
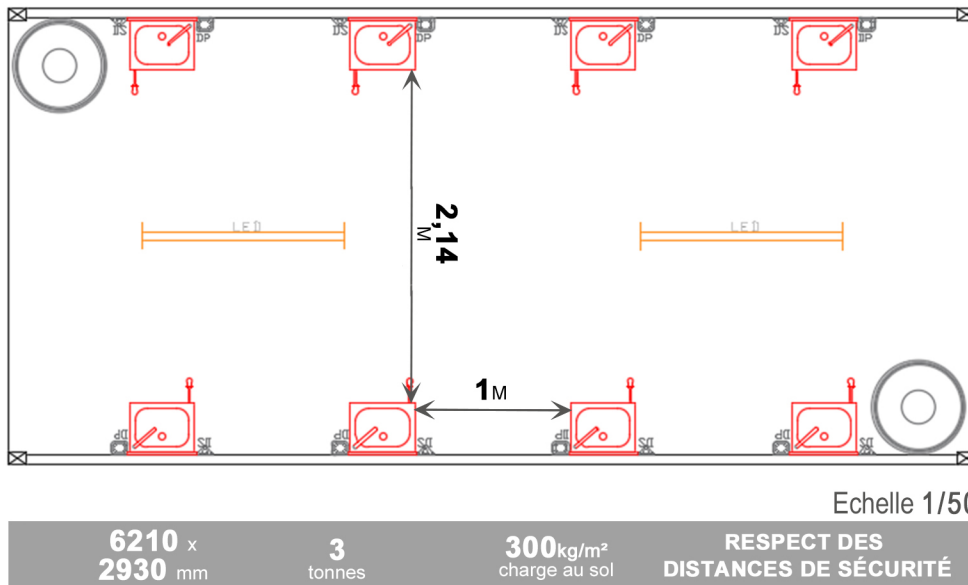


SAS HYGIÈNE

Modules totalement ouvert permettant de gérer un afflux important de personnes tout en assurant une sécurité sanitaire

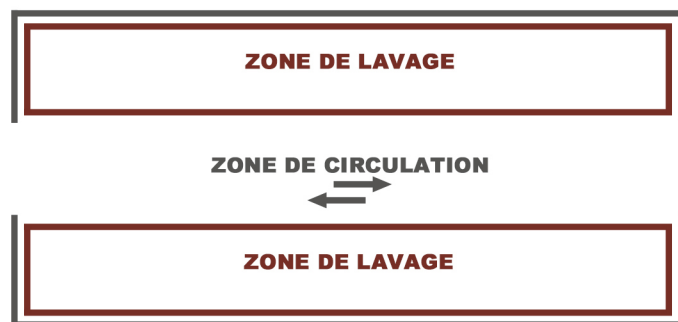


CARACTERISTIQUE DE LA STRUCTURE

- Panneaux périphériques polyuréthane ép. 60 ou 40 mm
- Sol revêtu d'une tôle larmée antidérapante OU sol souple*

CARACTERISTIQUES TECHNIQUES

- Charge admissible de 300 kg/m²
- Ouvert sur les 2 côtés
- Module posé à même le sol ou sur plot.
- 1 Raccordement en eau et en évacuation




MATÉRIELS PRÉCONISÉS

- 8 POSTES de lavage
- Lave mains commande fémorale ou électronique
- Distributeur de savon électronique
- Sèche mains électriques

OPTIONS

- accès PMR
- Possibilité d'envisager ce module autonome
- Placards et étagères
- Cloisons séparatives



NOTA : Les modules sont équipés selon la disponibilité de matériel professionnel pour faire face à vos besoins et vos demandes