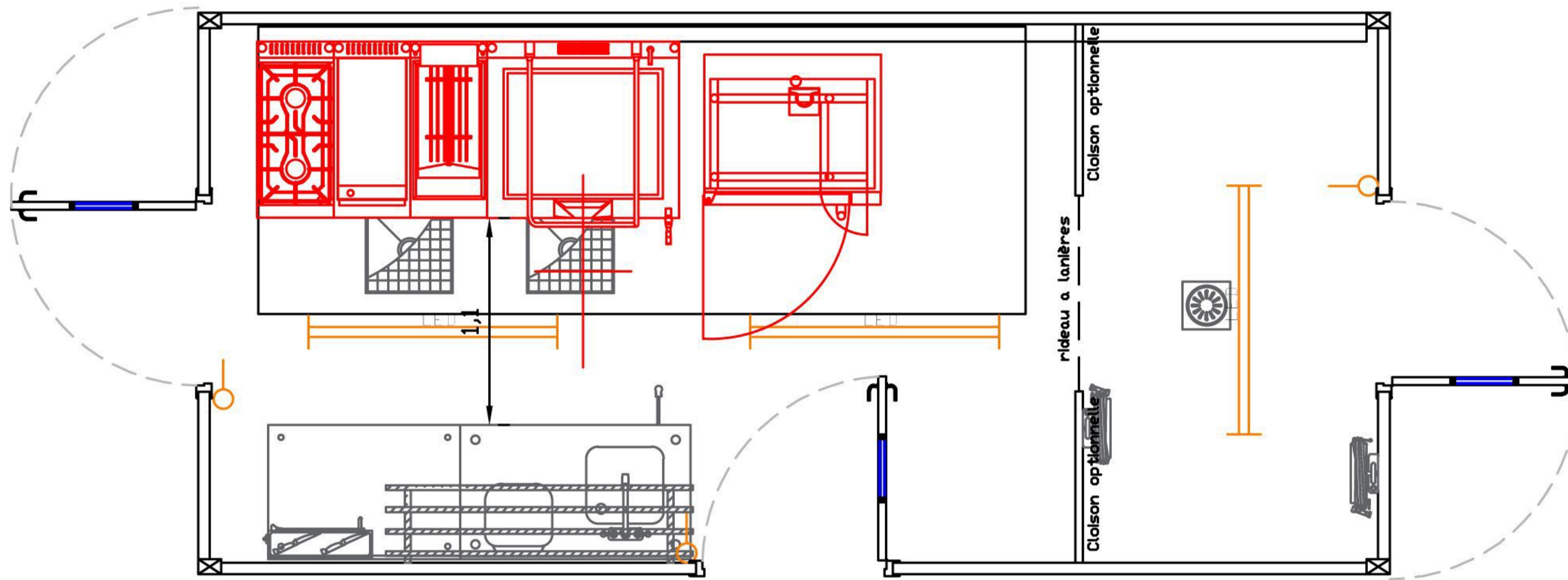


CUISSON 500

Autonome ou assemblé avec d'autres modules de production, il permet la préparation des plats chauds en production ou en remise en température pour un grand nombre de convives.



6210 x
2930 mm

3
tonnes

500kg/m²
charge au sol

1,10mètre
de largeur de travail

930 mm
passage de porte

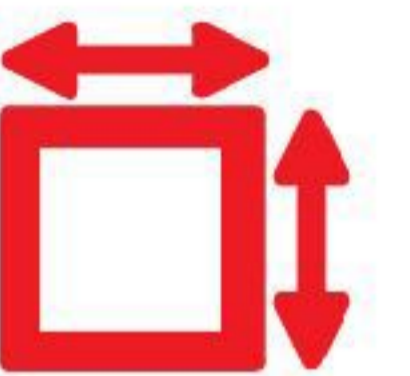
Echelle 1/50



111A
113A



500
repas



10 m²
de surface
utile

CARACTERISTIQUE DE LA STRUCTURE

- Panneaux périphériques mousse polyuréthane ép. 60mm
- Arrière cuisson panneaux laine de roche MO revêtu inox
- Sol revêtu d'une tôle larmée face antidérapante
- Plinthe à gorge PVC et inox à l'arrière cuisson
- Panneau intérieur polyuréthane ép. 40 mm
- Plafond bac auto jointif
- Position des portes selon plan ci -dessus

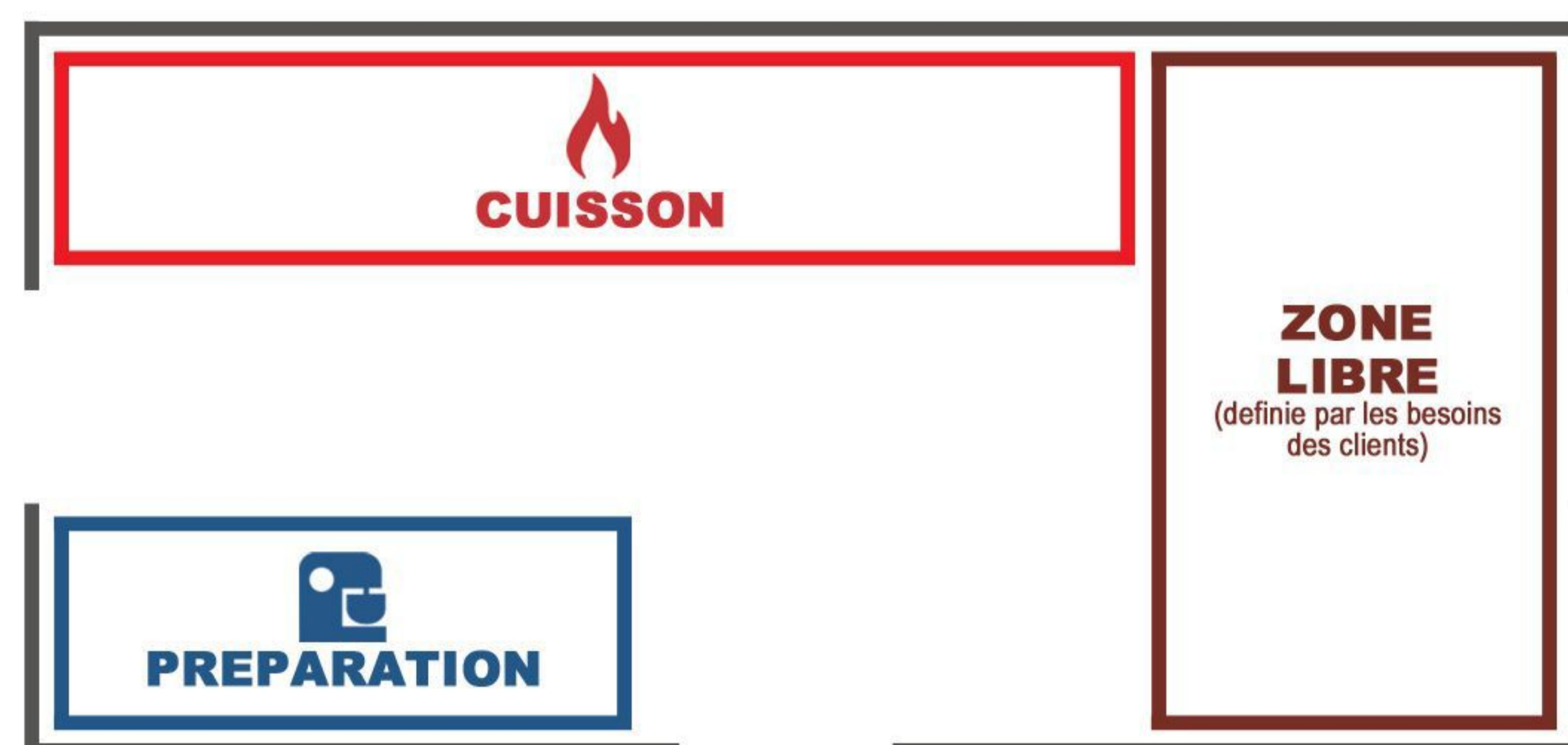
CARACTERISTIQUES TECHNIQUES

- Hotte de ventilation de 4m avec filtres à chocs
- Tourelle d'extraction ou moteur interne 4000 m³/h
- Poste de nettoyage et désinfection
- Poste hygiène comprenant une table du chef à commande fémorale, distributeur savon et papier
- Réseau fluide en attente sous module pour matériel supplémentaire à implanter



MATÉRIELS PRÉCONISÉS

- Etagère murale
- Stérilisateur à couteaux et désinsectiseur
- Nourrice gaz pour 6 appareils
- Extincteur CO²



OPTIONS

- Structure coupe-feu 1 h
- Tourelle d'extraction 400 °/ 2h
- Alarme incendie

